

POSIBLES UBICACIONES EN EDIFICIO EXISTENTE

Para su nuevo ascensor



¡Todo tiene solución!

El problema con el que nos encontramos siempre a la hora de plantearse la instalación de un ascensor en un edificio existente es el de¿Y donde lo ubico?

Existen multiples posibilidades para colocar un ascensor en un edificio existente. Aquí te mostramos algunas posibilidades, las mas frecuentes.

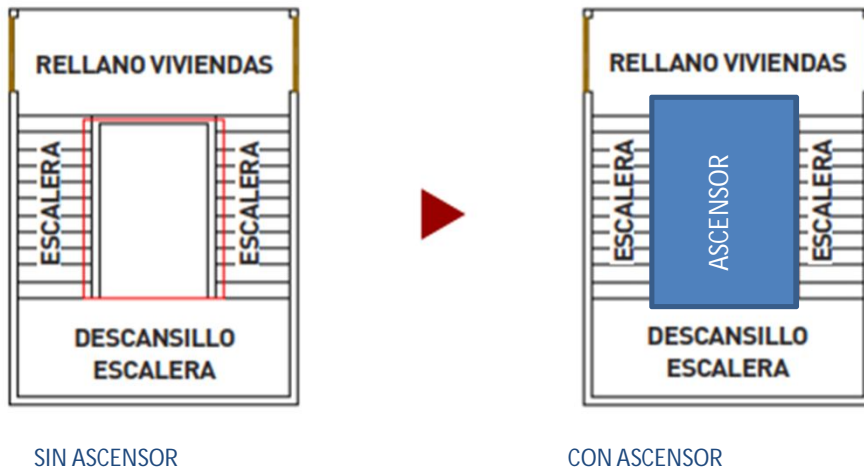
- **En el interior del edificio:**
 - A. Por el hueco de la escalera.
 - B. creando un nuevo hueco interior en una ubicación diferente a la escalera.
- **En el exterior del edificio:**
 - A. Adosado a la fachada con acceso al rellano de la vivienda.
 - B. Adosado al portal, rehaciendo la escalera de acceso.

POR EL HUECO DE LA ESCALERA

1. La solución es sencilla, sobretodo si hay suficiente hueco para la colocación del ascensor y su estructura metálica sin necesidad de recortar la misma.



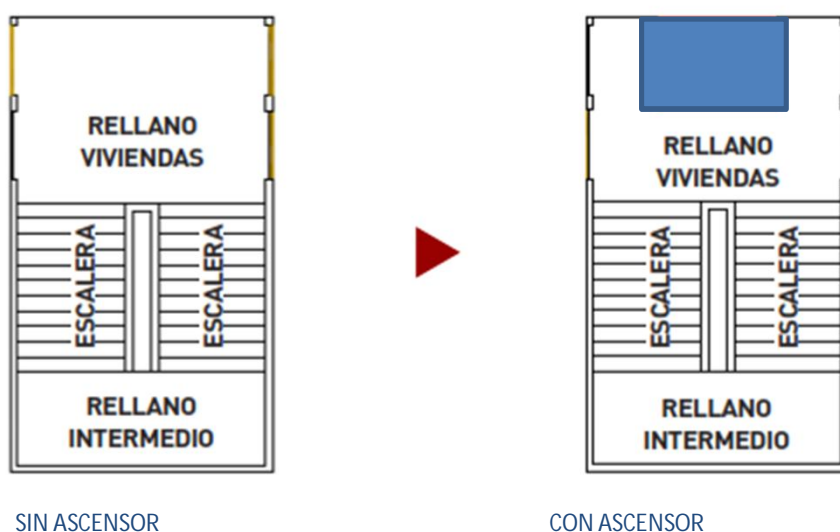
2. Si el hueco libre en cambio es demasiado pequeño, existe la posibilidad de ganar espacio recortando la escalera o modificando la barandilla de la misma. El ancho de la escalera viene regulada por la legislación local.



EN UBICACIÓN INDEPENDIENTE A LA ESCALERA

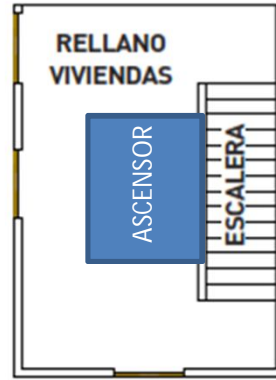
En este caso será necesario abrir todos los forjados de las plantas para crear el hueco del ascensor. Es una buena solución para rellanos amplios con huecos de escalera reducidos.

1. Algunos ejemplos:





SIN ASCENSOR



CON ASCENSOR



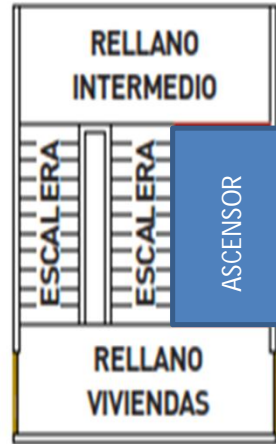
SIN ASCENSOR



CON ASCENSOR



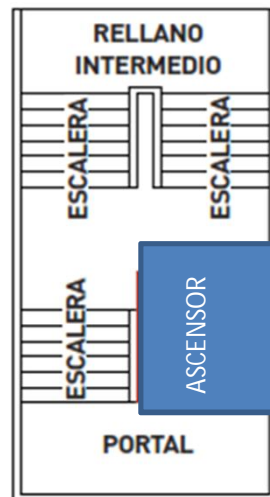
SIN ASCENSOR



CON ASCENSOR



SIN ASCENSOR



CON ASCENSOR

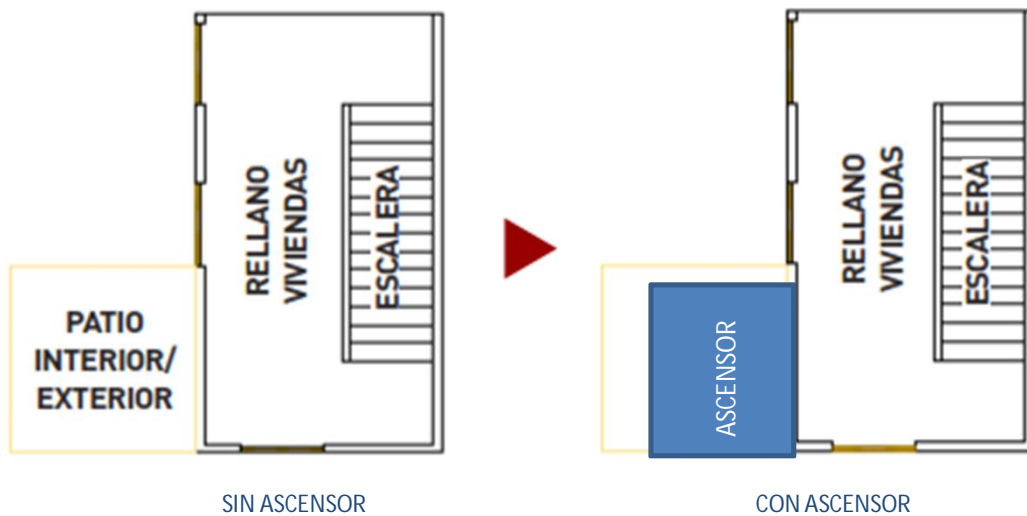
POR EL EXTERIOR DEL EDIFICIO:

Existe la posibilidad de instalar el ascensor en el exterior del edificio dentro de una estructura modular metálica con diversos acabados especialmente diseñados para exteriores.

Dentro de las soluciones para exterior hay 2 grupos diferenciados:

Adosados a la fachada con acceso al rellano de la vivienda.

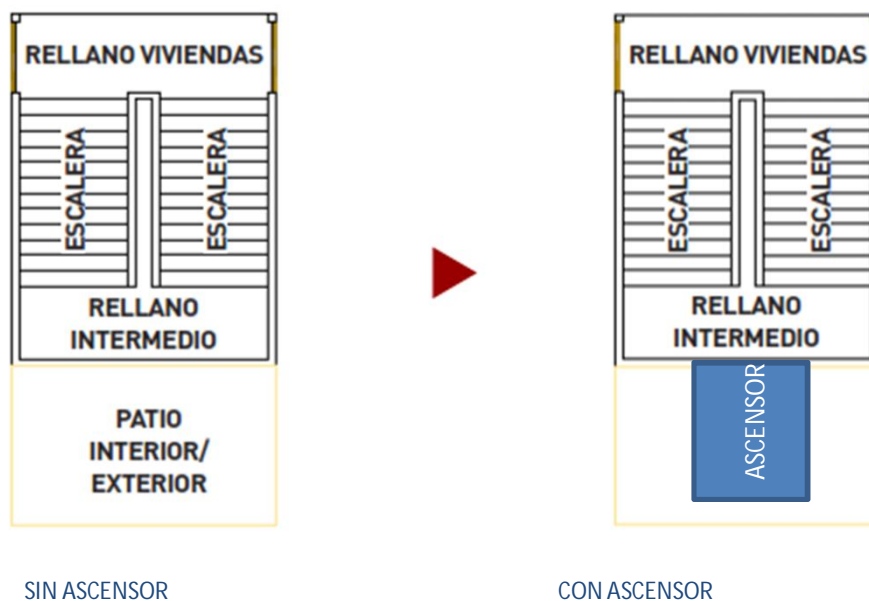
- A. Por el patio de luces interior.
- B. Por patio exterior privado.
- C. Por zona exterior pública. (aquí el Ayuntamiento local ha de dar el visto)



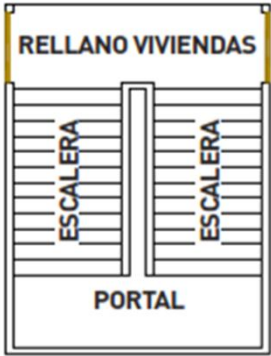
Adosado al portal de acceso, rehaciendo la escalera de acceso:

- A. Por la parte del portal actual.
- B. Por la parte trasera del portal actual.

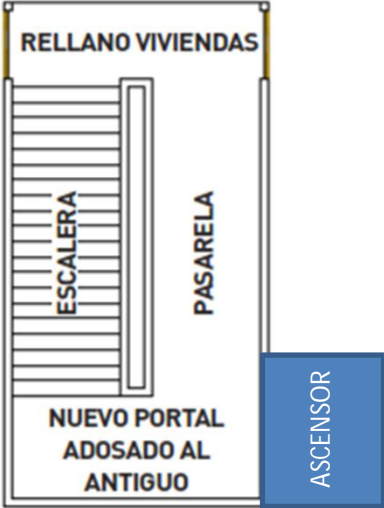
Ejemplos:



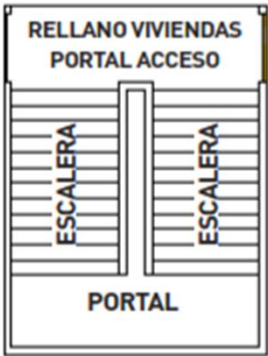
Ejemplos de situaciones posibles para los ascensores instalados por la fachada y adosados al portal rehaciendo el hueco de la escalera:



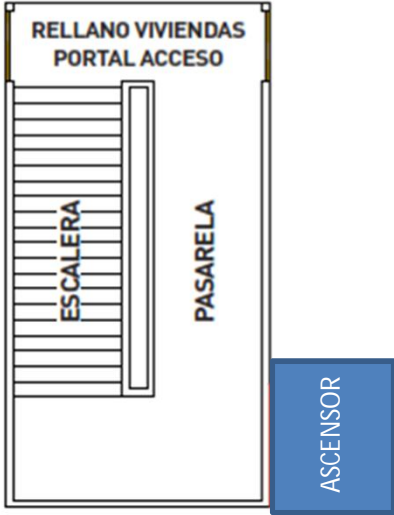
SIN ASCENSOR



CON ASCENSOR



SIN ASCENSOR



CON ASCENSOR

